

FICHA TÉCNICA / DISEÑO

- Sobre formato stick de 19 x 60mm. Para 1g



Fig. 1: Anverso


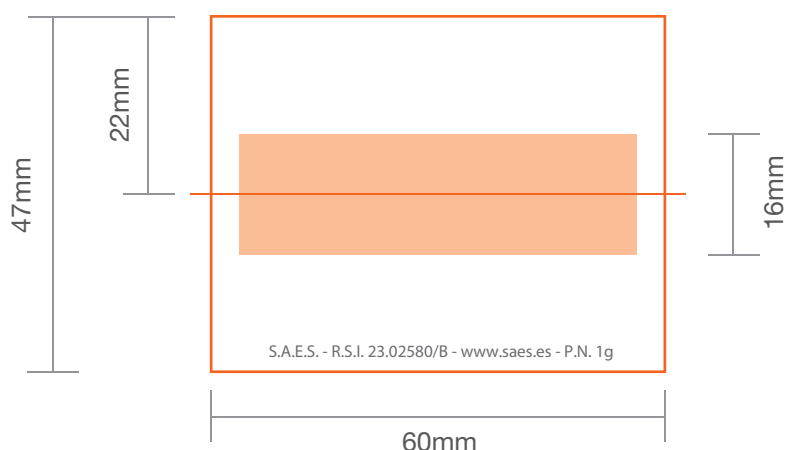



Fig. 2: Reverso



Fig. 3: Plano



La línea roja de la figura 3 -Plano-, indica el centro horizontal real donde deben colocarle la imagen o el logo. Siempre que estos se deseen centrar.

El espacio sombreado con  de la figura 3 corresponde al lugar donde deben colocarse los logos y los textos, siempre que se desee que estos salgan centrados en el Stick en la parte delantera. No obstante, al tratarse de un ensobrado cilíndrico, las imágenes y textos pueden desplazarse hasta donde se desee. Los -Textos legales- de Saes figuran impresos en la parte de la soldadura (2mm). También son modificables