

FICHA TÉCNICA / DISEÑO

- Azúcar formato stick de 5/6g. 19 x 100mm



Fig. 1: Anverso




Fig. 2: Reverso

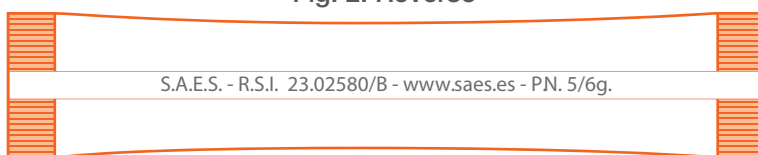




Fig. 3: Plano



La línea roja de la figura 3 -Plano-, indica el centro horizontal real donde deben colocarle la imagen o el logo. Siempre que estos se deseen centrar.

El espacio sombreado con  de la figura 3 corresponde al lugar donde deben colocarse los logos y los textos, siempre que se desee que estos salgan centrados en el Stick en la parte delantera. No obstante, al tratarse de un ensobrado cilíndrico, las imágenes y textos pueden desplazarse hasta donde se desee. Los -Textos legales- de Saes figuran impresos en la parte de la soldadura (2mm). También son modificables